

株式会社ガーラ
2005年3月期 第3四半期
決算説明会

2005年2月10日

本日のテーマ

.第3四半期の概要

.各事業部門の状況

.今後の取り組み

第3四半期の概要

第3四半期の概要(2005年3月期)

1. 損益の概況

(単位:千円、%)

		2005年3月期 第3四半期	2004年3月期 第3四半期	前年同四半期 増減額	前年同四半期 増減率
ガー ラ	売上高	169,988	130,567	39,420	30.2
	売上原価	27,301	42,341	15,040	35.5
	売上総利益	142,686	88,225	54,461	61.7
	販売費及び一般管理費	103,798	135,370	31,572	23.3
	営業利益	38,888	47,145	86,033	-
	経常利益	38,925	47,150	86,075	-
	四半期純利益	49,545	47,387	96,932	-
ガー ラウ ェ ブ	売上高	8,381	18,696	10,314	55.2
	売上原価	10,052	12,786	2,733	21.4
	売上総利益	1,670	5,910	7,580	-
	販売費及び一般管理費	5,939	5,801	138	2.4
	営業利益	7,610	108	7,718	-
	経常利益	7,491	107	7,598	-
	四半期純利益	7,482	22	7,504	-
連 結	売上高	178,369	147,750	30,619	20.7
	売上原価	37,354	53,614	16,260	30.3
	売上総利益	141,015	94,135	46,880	49.8
	販売費及び一般管理費	112,155	143,610	31,455	21.9
	営業利益	28,860	49,475	78,335	-
	経常利益	27,265	49,481	76,747	-
	四半期純利益	37,851	49,746	87,598	-

ガーラ(単体)で売上高が前年同四半期比30.2%増、ガーラウェブの売上高は前年同四半期比で55.2%減、連結売上高では前年同四半期比で20.7%増加

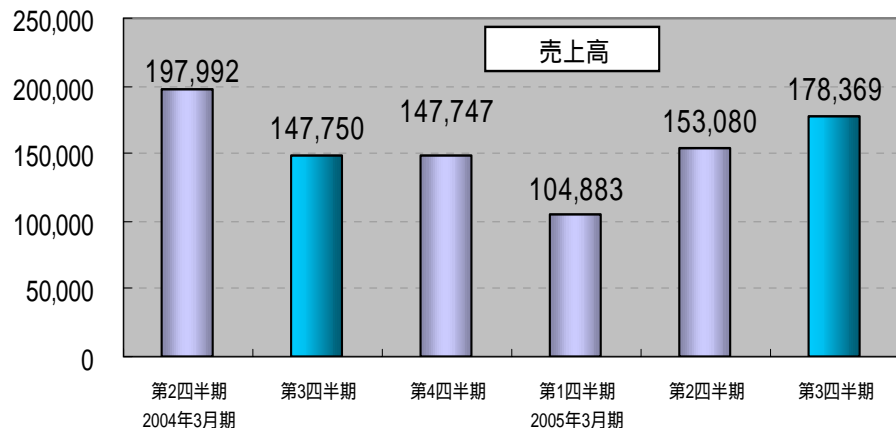
ガーラ(単体)で売上総利益が前年同四半期比61.7%増、連結売上総利益では前年同四半期比で49.8%増加
営業損益がガーラ(単体)で86,033千円改善、連結で78,335千円改善

ガーラ単体営業利益38,888千円は、四半期としては、創業以来の最高益。連結営業利益28,860千円は、2001年3月期第二四半期以来特別利益として投資有価証券売却益10,857千円を計上

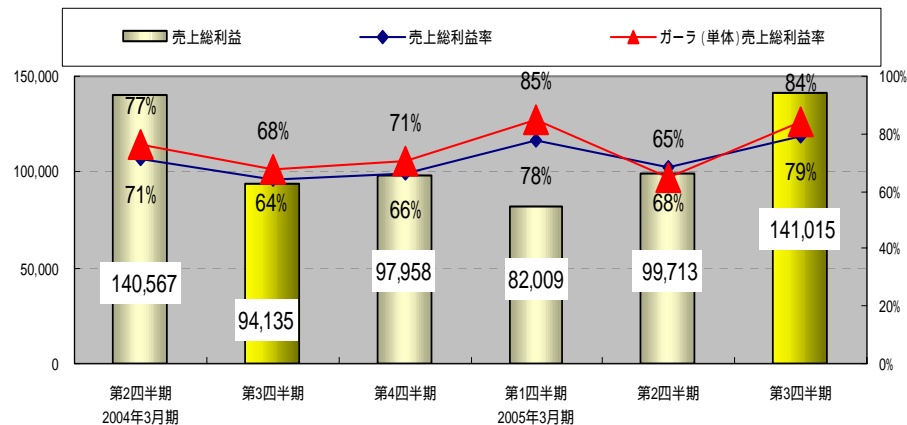
第3四半期の概要 (2005年3月期)

2. 損益の推移(連結)

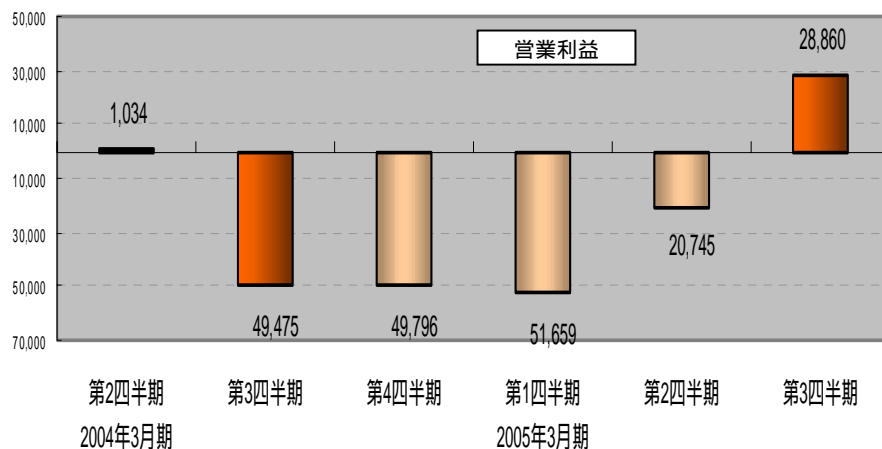
(単位:千円)



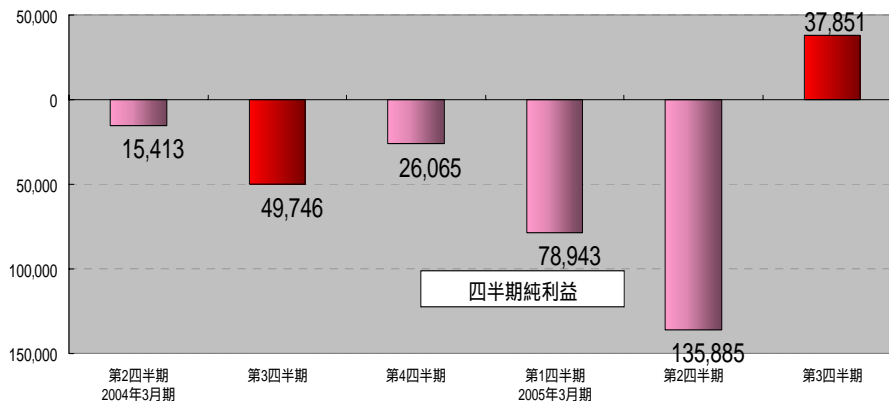
2 四半期連続増収



2 四半期連続増加



5 四半期ぶりに黒字化



9 四半期ぶりに黒字化

第3四半期の概要 (2005年3月期)

3. 事業部門別売上高 (連結)

(単位:千円、%)

	2005年3月期 第3四半期	2004年3月期 第3四半期	前年同四半期 増減額	前年同四半期 増減率
コミュニティ・ソリューション事業	94,084	86,285	7,798	9.0
データマイニング事業	74,398	43,255	31,143	72.0
ホームページ制作事業等	9,886	18,209	8,322	45.7
売上高合計	178,369	147,750	30,619	20.7

コミュニティ・ソリューション事業は、順調な受注により9.0%増加

データマイニング事業は、『e - マイニング』導入件数の増加や事業買収、業務提携により72.0%増加。四半期ベースで過去最高の売上

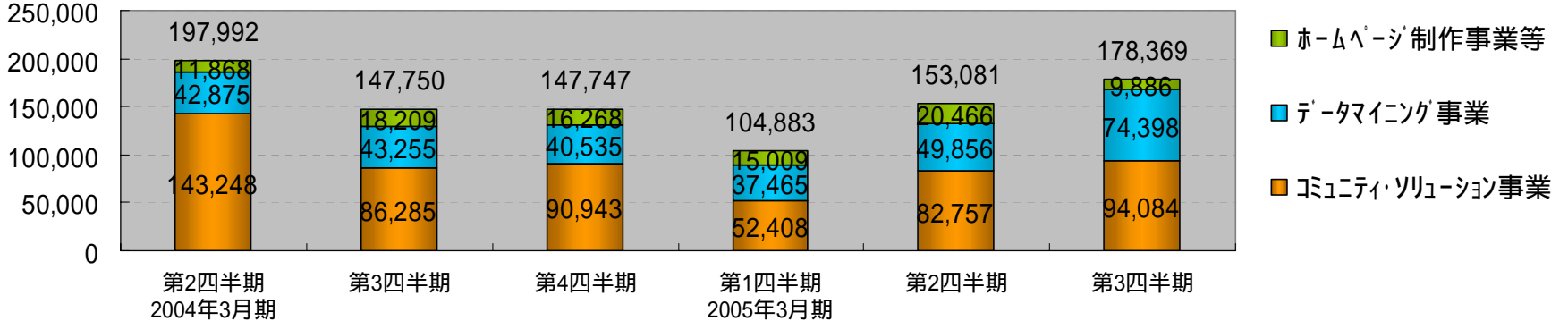
ホームページ制作事業等は、ガーラウェブの受注が低迷し45.7%減少

第3四半期の概要 (2005年3月期)

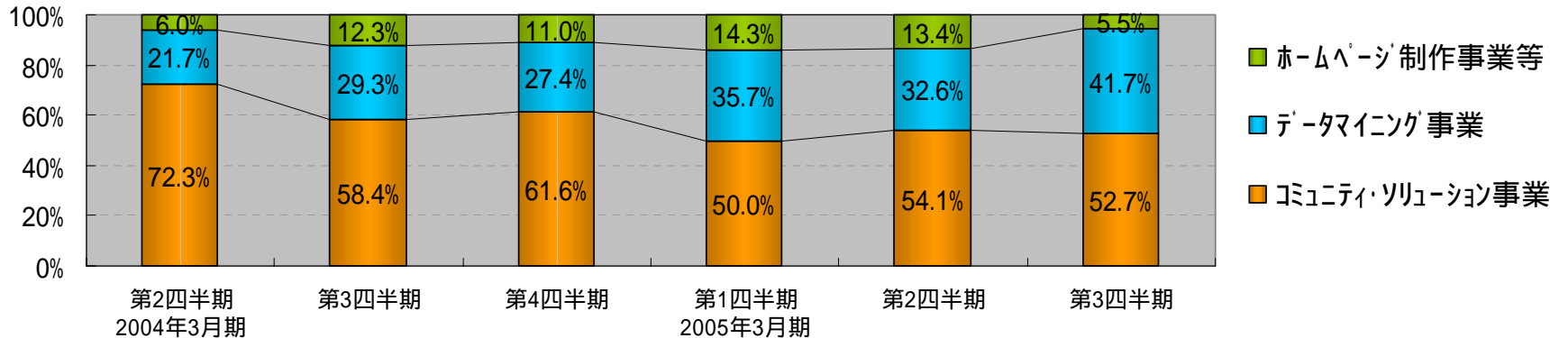
4. 事業部門別売上高(連結)推移・構成比

推移

(単位: 千円)



構成



データマイニング事業の比率が40%を超え、過去最高に

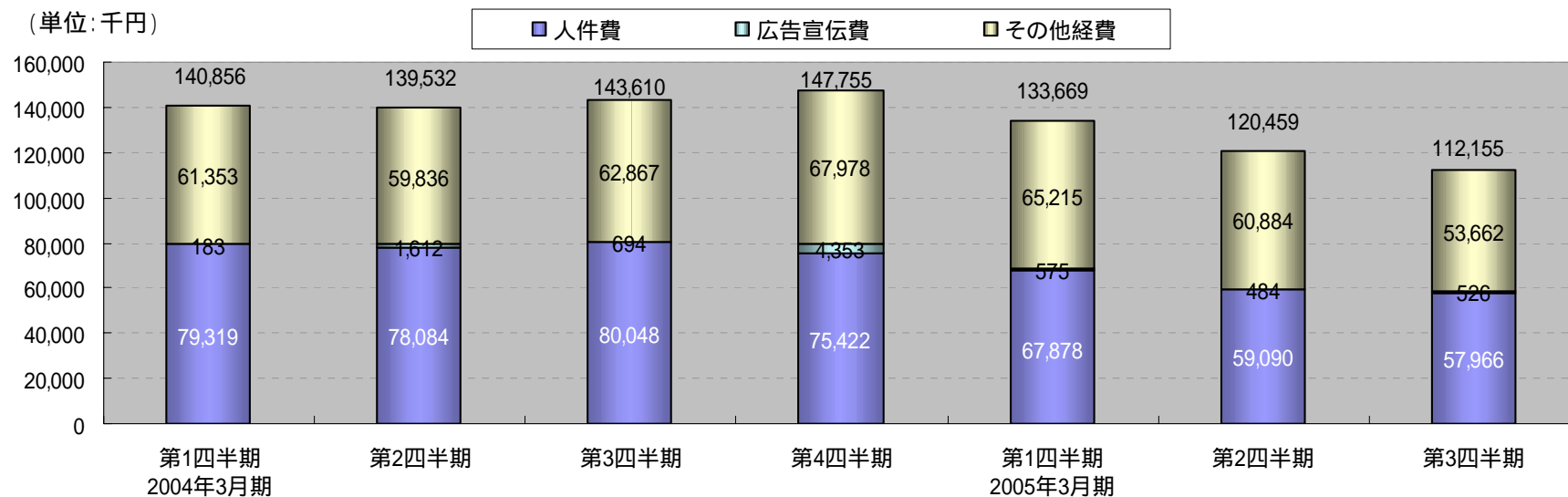
第3四半期の概要 (2005年3月期)

5. 販売管理費の四半期推移 (連結)

(単位: 千円、%)

	2005年3月期 第3四半期	2004年3月期 第3四半期	前年同四半期 増減額	前年同四半期 増減率
人件費	57,966	80,048	22,081	27.6
広告宣伝費	526	694	167	24.2
その他経費	53,662	62,867	9,205	14.6
販売管理費 合計	112,155	143,610	31,455	21.9

(単位: 千円)



人件費は人員減少にともない減少

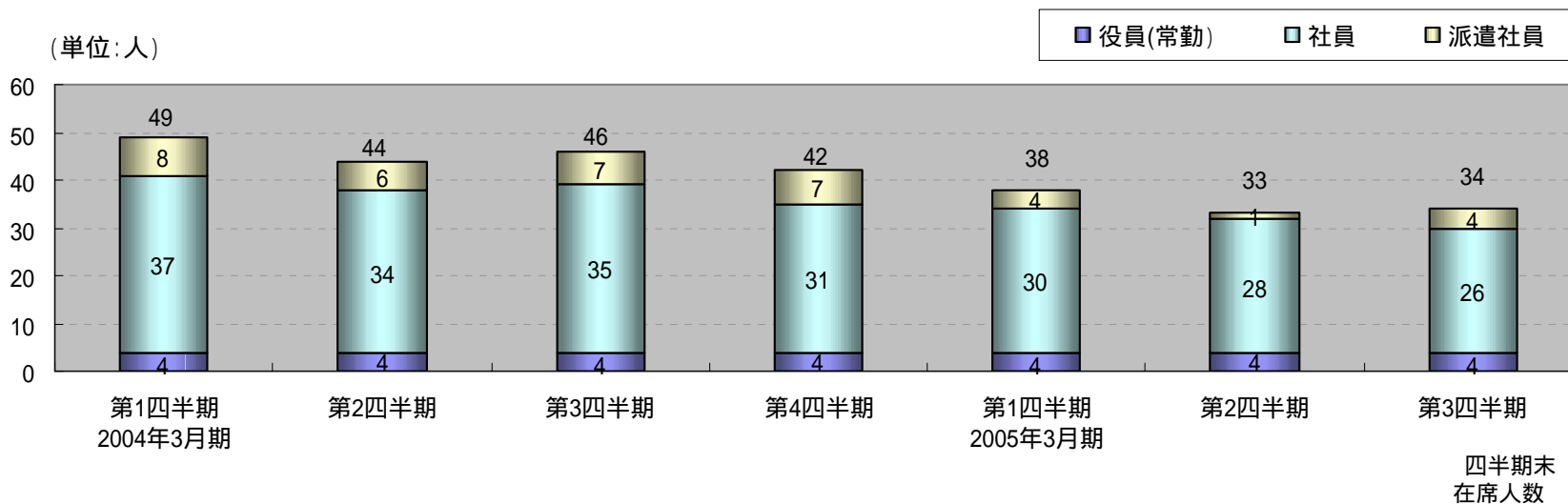
その他経費はソフトウェア減価償却費や賃借料等、全体として減少

第2四半期の概要(2005年3月期)

5. 従業員数(連結)

	2005年3月期 第3四半期	2004年3月期 第3四半期	前年同四半期 増減	前年同四半期 増減率
役員(常勤)	4	4	-	-
正社員	26	35	9	25.7
派遣社員	4	7	3	42.9
合計	34	46	12	26.1
参考: ガーラ正社員	17	23	6	26.1

前年同四半期比で正社員が9名、派遣社員3名の減少



若干名の採用を予定

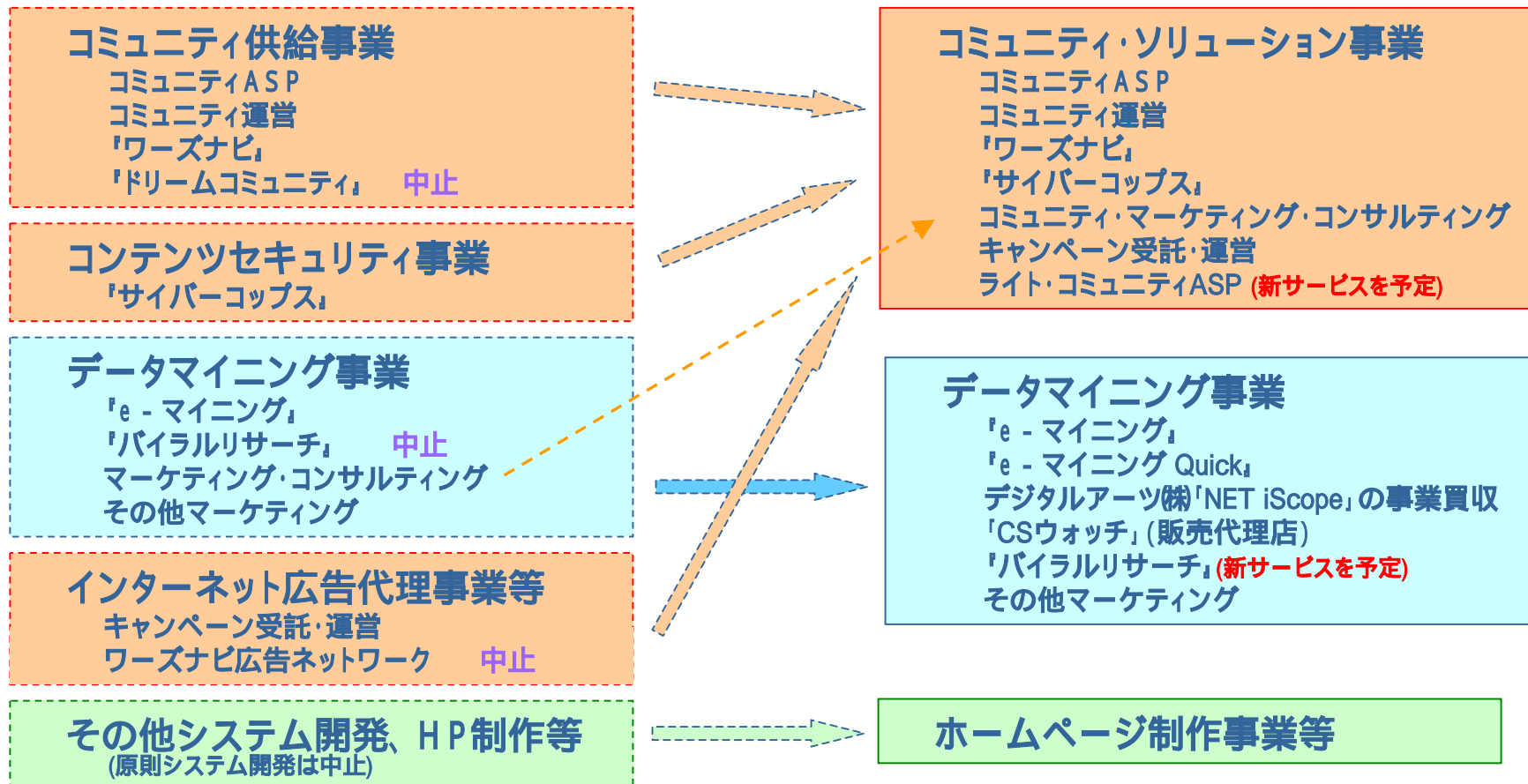
各事業部門の状況

各事業部門の状況

1. 事業(サービス)の再編

2004年3月期

2005年3月期



その他に、メリットメール事業化中止、画像フィルタリングソフト開発中止、Xmasイベントコミュニティの中止、ガーラフレンド休止

各事業部門の状況

2. コミュニティ・ソリューション事業(連結)

(単位:千円、%)

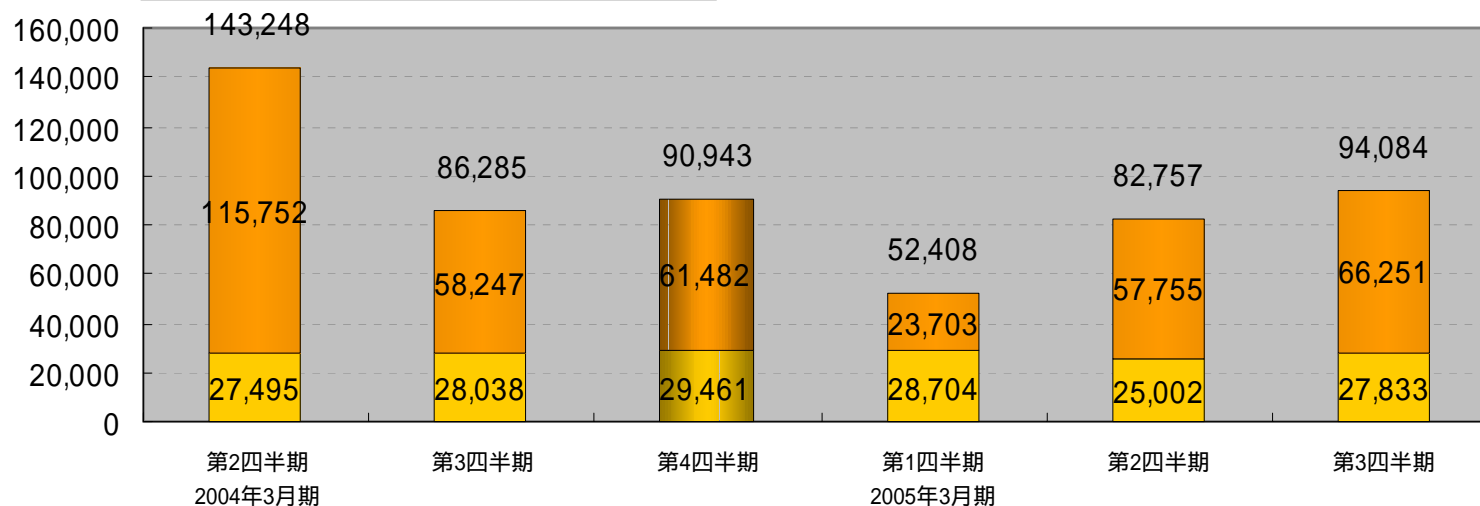

	2005年3月期 第3四半期	2004年3月期 第3四半期	前年同四半期 増減額	前年同四半期 増減率
継続的サービス売上	27,833	28,038	205	0.7
流動的サービス売上	66,251	58,247	8,004	13.7
合計	94,084	86,285	7,798	9.0

売上高総額は、前年同四半期比 9.0%増加

継続的サービス売上は、大口クライアントの価格見直しに伴い、前年同四半期比 0.7%減少

流動的サービス売上は、大型コミュニティ納入などにより、前年同四半期比13.7%増加

(単位:千円)



事業全体の売上高は、直前四半期比 13.7%増加

継続的売上は、直前四半期比 11.3%増加

各事業部門の状況

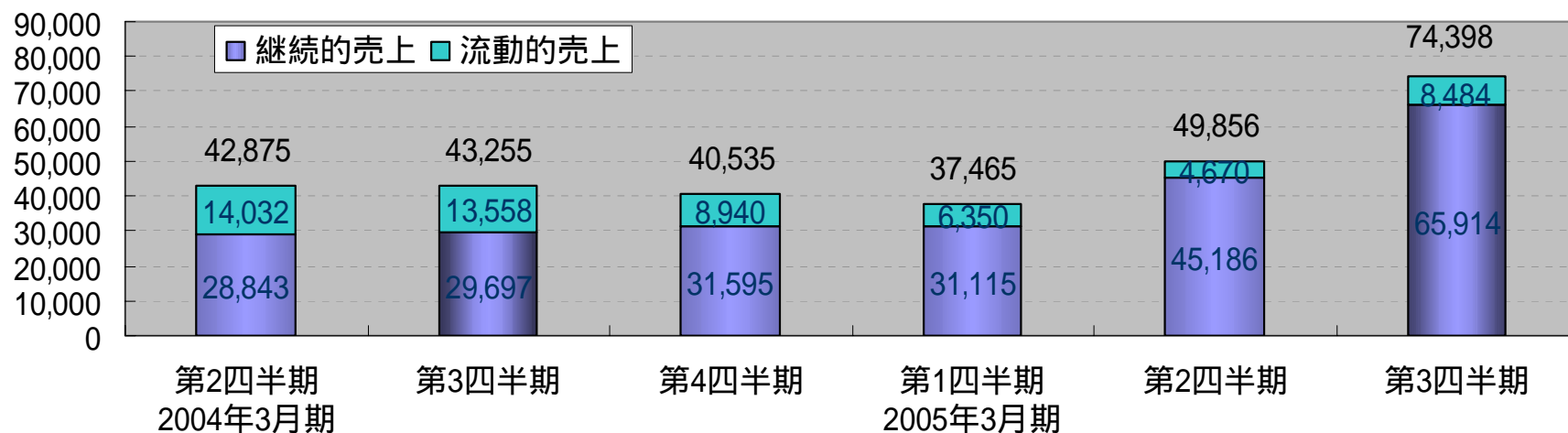
3. データマイニング事業(連結)

(単位:千円、%)

	2005年3月期 第3四半期	2004年3月期 第3四半期	前年同四半期 増減額	前年同四半期 増減率
継続的売上	65,914	29,697	36,217	122.0
流動的売上	8,484	13,558	5,073	37.4
合計	74,398	43,255	31,143	72.0

事業全体の売上高は、前年同四半期比で72.0%増加
 継続的売上は、(株)ニュースウォッチとの業務提携及びデジタルアーツ(株)からの「NET iScope」事業買収の効果などにより前年同四半期比で122.0%増加

(単位:千円)



事業全体の売上高は、直前四半期比49.2%増加
 継続的売上は、直前四半期比45.9%増加

各事業部門の状況

3-1. データマイニング事業(連結)の主なサービス

情報クリッピングサービス関連

インターネット上に掲載される企業のリスク情報、マーケティング情報を収集して提供する情報クリッピングサービス
 当四半期は、『e - マイニング』、『e - マイニング Quick』、『CSウォッチ』に加え、デジタルアーツ(株)『NET iScope』
 事業買収による売上増加

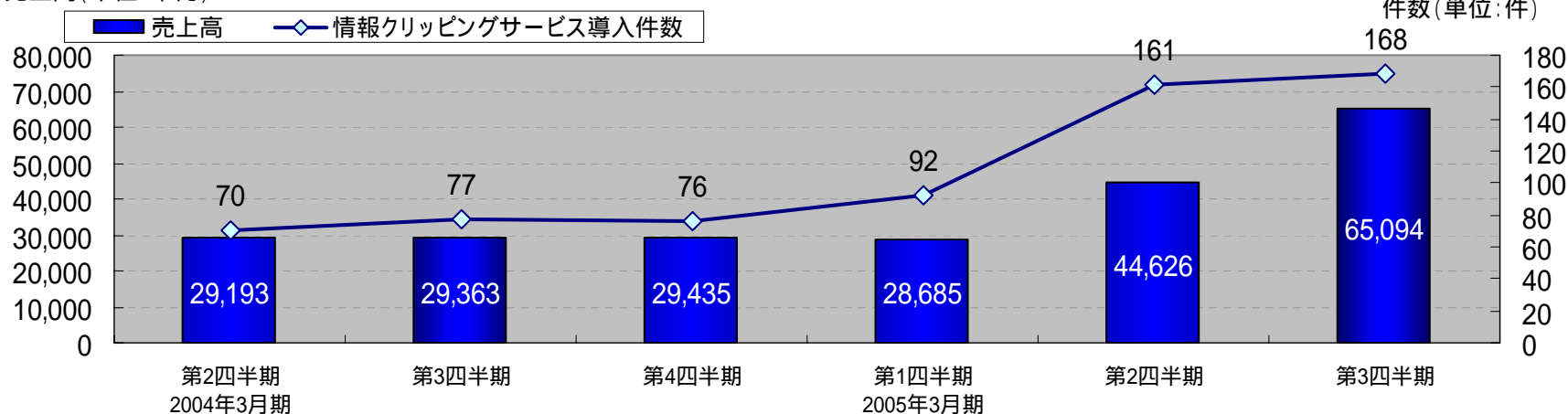
(単位:千円、%)

	2005年3月期 第3四半期	2004年3月期 第3四半期	前年同四半期 増減額	前年同四半期 増減率
売上高	65,094	29,363	35,730	121.7

売上高は、前年同四半期比121.7%増加

『情報クリッピングサービス』の導入件数は168件となり、前年同四半期比で91件増加

売上高(単位:千円)



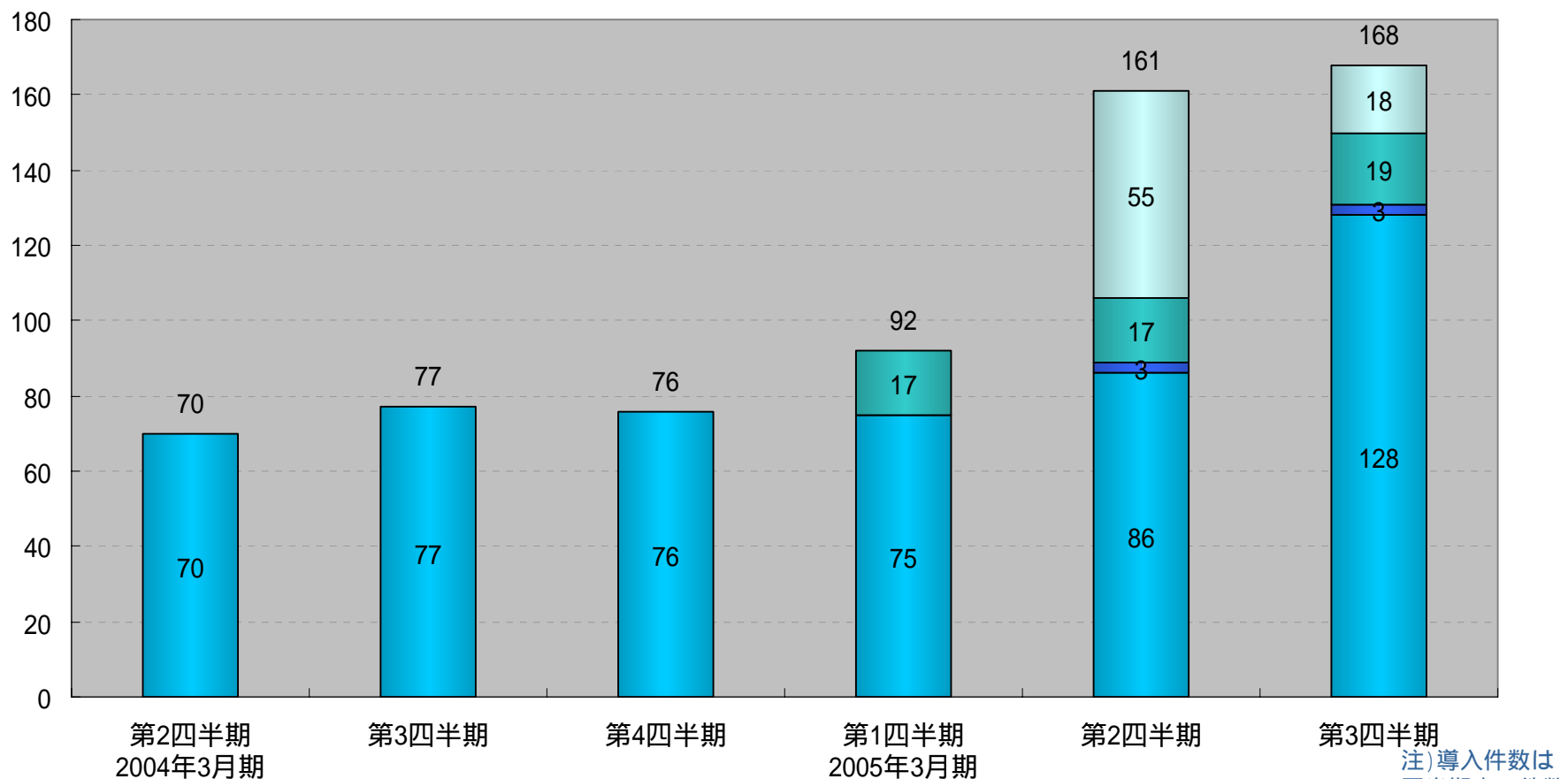
注) 導入件数は
四半期末の件数

各事業部門の状況

3-2. 情報クリッピングサービスの件数推移

(単位:件)

■ e-マイニング導入件数 ■ e-マイニング Quick ■ CSウォッチ導入件数 □ NET iScope引継企業数



『e-マイニング』導入件数の増加や事業買収、業務提携により導入件数が大幅に増加

『NET iScope』 『e-マイニング』引継企業の売上への寄与は第3四半期から

各事業部門の状況

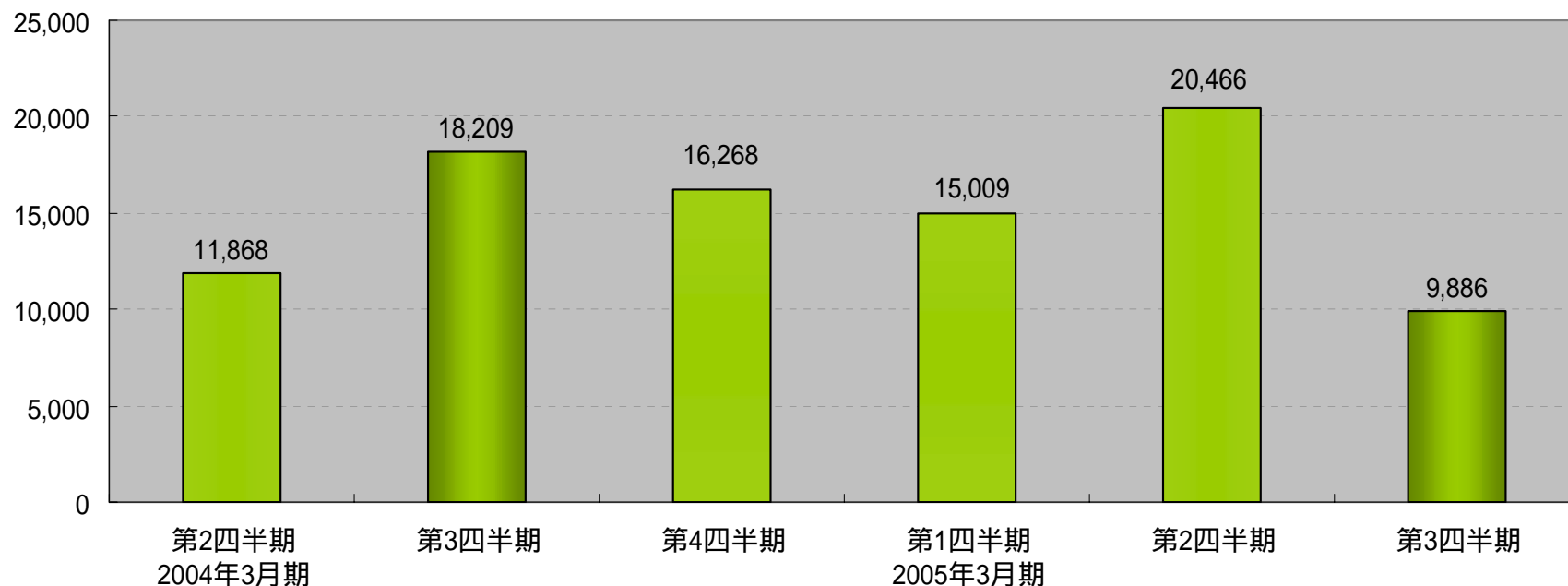
4. ホームページ制作事業等(連結)

(単位:千円、%)

	2005年3月期 第3四半期	2004年3月期 第3四半期	前年同四半期 増減額	前年同四半期 増減率
売上高	9,886	18,209	8,322	45.7

売上高は、前年同四半期比 45.7%減

売上高(単位:千円)



子会社ガーラウェブの受注が低迷

各事業部門の状況

5. 継続的サービスの売上高(連結)

(単位:千円、%)

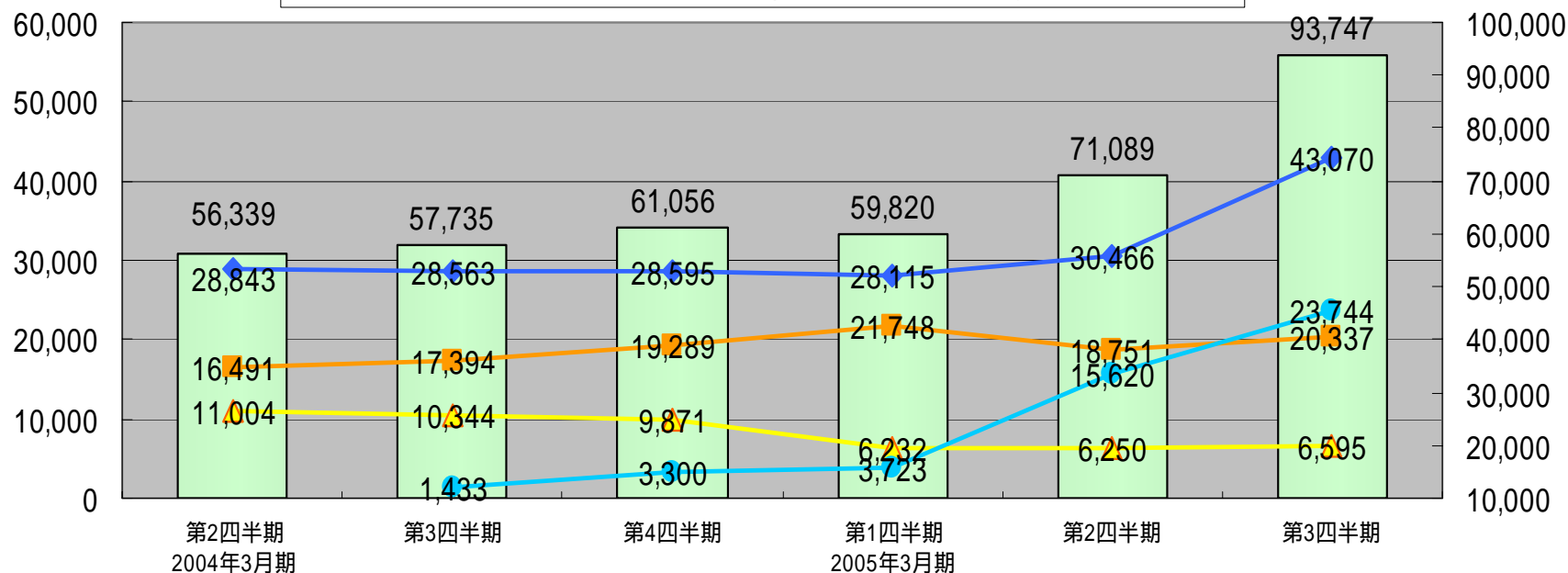
	2005年3月期 第3四半期	2004年3月期 第3四半期	前年同四半期 増減額	前年同四半期 増減率
e-マイニング	43,070	28,563	14,506	50.8
コミュニティ供給	20,337	17,394	2,943	16.9
サイバーコップス	6,595	10,344	3,748	36.2
その他	23,744	1,433	22,310	1,556.6
合計	93,747	57,735	36,012	62.4

継続的サービスの売上高合計で前年同四半期比 62.4%増加

売上高(単位:千円)

■ 合計
 ◆ e-マイニング
 ■ コミュニティ供給
 ▲ サイバーコップス
 ● その他

合計(単位:千円)



直前四半期比で31.9%増加

今後の取り組み

今後の取り組み

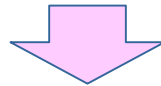
1. コミュニティ・ソリューション事業

オンライン・コミュニティ

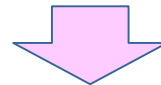
導入が容易な高性能コミュニティの開発

第2四半期に開発着手

第3四半期に任意団体へ大型コミュニティの納入実施 コミュニティ・モールの開発



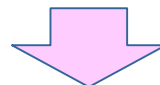
自社の新型コミュニティの基盤とし、複数のバージョンが存在したコミュニティシステムを統合し、一本化



開発コストの一本化による、総投資額の削減効果

ソフトの一元管理による管理コストの削減効果

低価格コミュニティの実現による市場の拡大



コミュニティ・ソリューション事業の継続的収益の拡大

今後の取り組み

2. データマイニング事業 1/2

情報クリッピングサービス

情報クリッピングサービスの拡大施策実施

(株)ニュースウォッチの「CSウォッチ」の独占的一次代理店に (2004.07 ~)

デジタルアーツ(株)の「NET iScope」を営業譲受 (2004.09.30 ~)

2004/12末現在

サービス名称	件数	備考
e - マイニング	128	
e - マイニング Quick	3	1ヶ月の短期サービス
NET iScope	18	『e - マイニング』へ移行未了の件数
CS ウォッチ	19	
計	168	

『e - マイニング』、『e - マイニング Quick』の新価格帯導入 (2004.12 ~)

『e - マイニング』年間契約に対する長期割引サービス

『e - マイニング Quick』の検索キーワード数の多様化

データマイニング事業の継続的収益の拡大

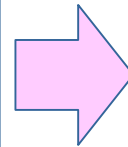
今後の取り組み

2. データマイニング事業 2/2

マーケティングリサーチサービス

インターネットによるマーケティングリサーチは、様々なサービスが出現し、簡易化・低価格化に

現状の「バイラルリサーチ」
当社独自の特色 差別化が図れる
× 受注価格が低下傾向。現価格での受注困難
× 労働集約型の業務で、低収益



新「バイラルリサーチ」
当社独自の特色を維持
低価格・簡易版
システム化(人件費抑制)で収益改善



第1四半期でサービスを中止



新「バイラルリサーチ」
当社新サービスとして
「ナレッジ・ジェネレーター(仮称)」()を
分析エンジンに採用
文章のジャンルを自動判別する自社で開発中のツール

2005年4月以降サービス開始を予定

今後の取り組み

3. その他

GALA Friend (コミュニティのB to C化)

2004年11月でGALA Friend休止。モデルルームの役割は、既存クライアントのコミュニティへ既存事業に集中するため、B to C化の開発は凍結中

サイバーコップス

改良による商品の強化を予定

米国事業展開

第2四半期中に米国法人(100%子会社)を設立

2006年3月期第1四半期より米国に人員を常駐。事業展開を予定

コスト削減

第2四半期末(2004年9月)に事務所移転、第4四半期からコスト削減効果
(月額150万円程度)

データセンターのサーバーハウジングコスト削減、第4四半期からコスト削減効果
(月額90万円程度)

添付資料 リリース内容

詳細は当社ホームページの「プレスリリース」(URL <http://www.gala.jp/press/index.html>) をご覧ください

2005年2月10日現在

- | | |
|-------------|--|
| 2004年12月14日 | 掲示板フィルタリングシステム「サイバーコップス」の中国特許取得及び「わいせつ画像認識システム」の国内特許取得について |
| 2004年11月30日 | 人事異動に関するお知らせ |
| 2004年11月30日 | インターネット上のリスク管理ツール情報クリッピングサービス「e - マイニング」「e - マイニングQuick」に新たなサービス料金価格帯が登場 |
| 2004年08月31日 | 本社(本店)移転に関するお知らせ |
| 2004年08月25日 | 米国子会社の設立に関するお知らせ |
| 2004年08月03日 | デジタルアーツ株式会社の「NET iScope」営業譲受に関するお知らせ |
| 2004年06月28日 | 人事異動に関するお知らせ |
| 2004年06月28日 | 株式会社ニューズウォッチとの業務提携に関するお知らせ |
| 2004年06月22日 | 掲示板フィルタリングシステム「サイバーコップス」の韓国での特許取得について |
| 2004年06月04日 | インターネット上のリスク管理ツール 情報クリッピングサービス「e - マイニング Quick」開始 |
| 2004年05月19日 | 資本準備金の減少に関するお知らせ |